






WEEK	HUISWERK	LES	TAAK	TIPS
3	- maak een samenvatting of MINDMAP van H2 §3 "Het gezicht van de aarde verandert"	H2 §3 "Het gezicht van de aarde verandert" - Video "Last day of Dinosaurs"	- Maken OB blz. 32 H2 §3 "Het gezicht van de aarde verandert" <i>vraag 1 t/m 8</i>	Zorg dat je in de les de volgende zaken altijd bij je hebt: - buitenNLand Boek - buitenNLand Opdrachtenboek - lijntjesschrift 
4	- maak een samenvatting of MINDMAP van H2 §4 "Het dagboek van de aarde"	- H2 §4 "Het dagboek van de aarde" - Video "Last day of Dinosaurs"	- Maken OB blz. 34 H2 §4 "Het dagboek van de aarde" <i>vraag 1 t/m 4</i>	
5	- maak een samenvatting of MINDMAP van H2 §5 "Een komen en gaan van soorten"	H2 §5 "Een komen en gaan van soorten" - Video "Last day of Dinosaurs"	- Maken OB blz. 34 H2 §4 "Het dagboek van de aarde" <i>vraag 5 t/m 8</i>	Gebruik bij het maken van een samenvatting of mindmap ten minste alle titels en vetgedrukte woorden
6	► S.O. H2 §2, §3 en §4 ! leer ook goed de geologische tijds kolom op blz. 43 in je boek=bron 26 <i>De exacte datum staat in je Magister-agenda</i>	VAARDIGHEDEN: Dwarsdoorsneden en determineren	- Maken OB blz. 35 H2 §5 "Een komen en gaan van soorten" <i>vraag 1 t/m 8</i>	
7	Geen huiswerk	H2 §8 "Brandstof uit de diepte" <i>iPad Box 2: Inkolingsproces</i>	- Maken OB blz. 41 H2 §8 "Brandstof uit de diepte" <i>vraag 1 t/m 6</i>	 AK STARTPAGINA
8	- maak een samenvatting of mindmap van H2 §8 "Brandstof uit de diepte"	- H2 §9 "Het zwarte goud" - informatie over Aardrijkskunde in de bovenbouw, wat kun je verwachten?	- Maken OB blz. 42 H2 §9 "Het zwarte goud" <i>vraag 1 t/m 3</i>	